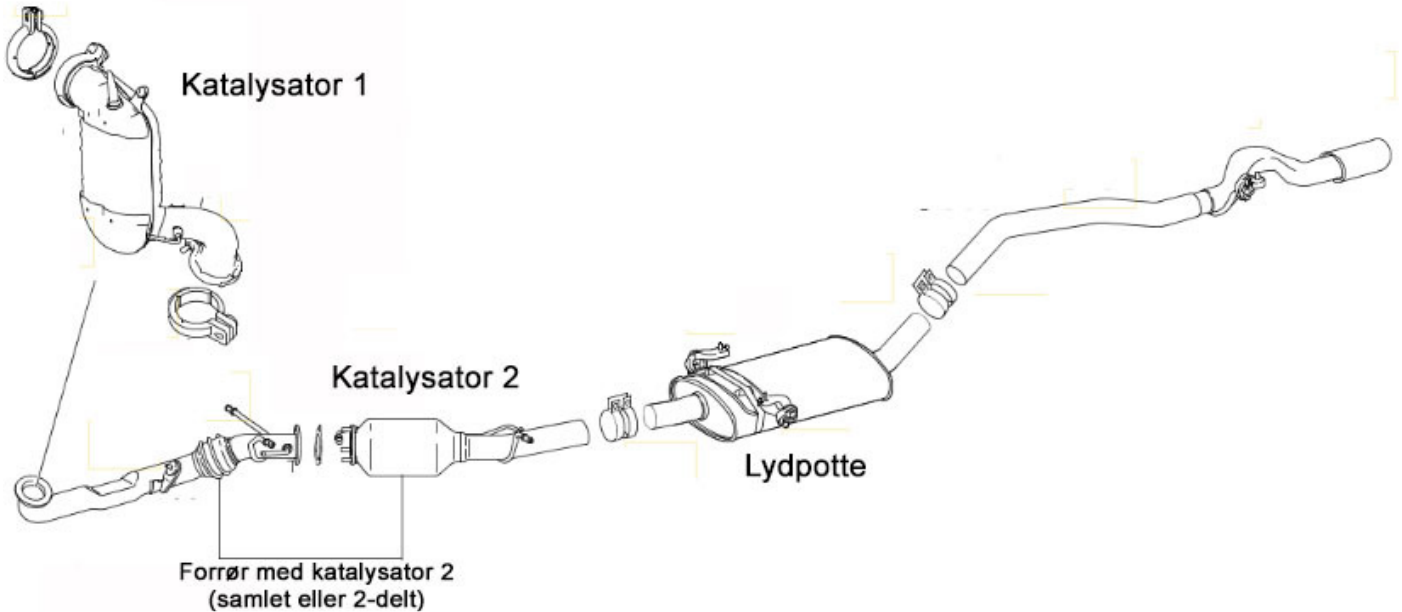


Montering af HJS City filter på Mercedes Benz, w169, A/B 180/200 EURO 4 NA 29.01.2026


Filteret monteres i stedet for bagerste katalysator vha. skære og svejse.
Forreste katalysator og evt. lambda sonde skal bibeholdes.

Original udstødning Mercedes Benz A180,A200,B180,B200, årgang 2005->, EURO 4



Tegnings af original udstødning. Detaljer for udformning kan variere.

Partikelfilteret monteres i stedet for den bagerste katalysator (2). Lambda sonde skal forblive.
Partikelfilteret er godkendt til eftermontering, ABE godkendelsesnr KBA 17106*05*, som godkendt til erstatning af original katalysator, mærket R 103,



Originale katalysatorer 1 og 2, og Lambda sonde på Mercedes Benz W169 A180.

Katalysator 1 og lambda sonde skal bibeholdes. Partikelfilteret erstatter den bagerste katalysator 2 markeret med X



Eksempel hvor forrør og katalysator (2) er samlet i 1 stykke.



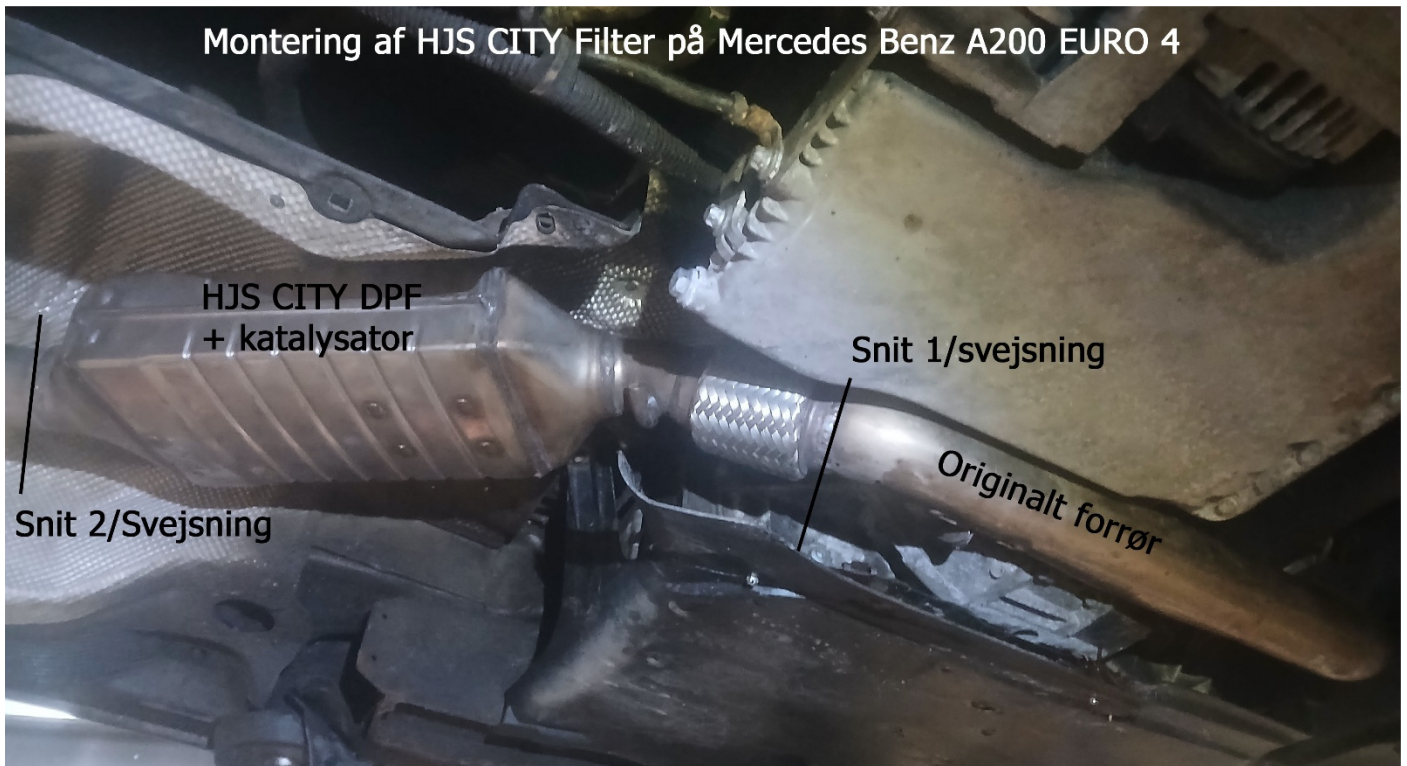
HJS partikelfilter DPF-05 til Mercedes.
Flowretning fra venstre mod højre (se pil på filteret)



Filter DPF-05 kan leveres i flere forskelle varianter, som den viste på billedet, der er fremstillet til MB A170. Man skal ikke forvente at hele filteret passer på A180/200 og B180/200, så det skal skæres til at monteres på bilen vha. skære/svejse/muffe.

Send gerne billederne af montering retur 😊


Eksempel montering på A200



Montering og Foto: Bilmageriet. Salg, info, godkendelse: www.DAJOLKA.net

Eksempel montering på A200

Montering HJS CITY Filter på Mercedes Benz A200, EURO 4



Montering & FOTO: Bilmageriet INFO: DAJOLKA.net

Montering og Foto: Bilmageriet. Salg, info, godkendelse: www.DAJOLKA.net